

**Если Вы еще не подключились к сервису, самое время это сделать!**

## Как получить доступ к сервису:

### 1. С помощью логина и пароля, указанных в регистрационной карте.

Получить регистрационную карту можно **лично** в любом налоговом органе (при себе необходимо иметь документ, удостоверяющий личность).

Получение доступа к сервису **для лиц, не достигших 14 лет**, осуществляется законными представителями (родителями, усыновителями, опекунами) при условии предъявления свидетельства о рождении (иного документа, подтверждающего полномочия) и документа, удостоверяющего личность представителя.

### 2. С помощью квалифицированной электронной подписи (КЭП).


Квалифицированный сертификат ключа проверки электронной подписи должен быть выдан Удостоверяющим центром, аккредитованным Минкомсвязи России и может храниться на любом носителе: жестком диске, USB-ключе или смарт-карте. При этом требуется использование специального программного обеспечения-криптопровайдера: CryptoPro CSP версии 4.0 и выше для работы по ГОСТ 2012 года.

### 3. С помощью учетной записи Единой системы идентификации и аутентификации (ЕСИА) – реквизитов доступа, используемых для авторизации на Едином портале государственных и муниципальных услуг ([www.gosuslugi.ru](http://www.gosuslugi.ru)). Авторизация возможна только для пользователей, которые обращались для получения реквизитов доступа лично в одно из мест присутствия операторов ЕСИА (отделения Почты России, МФЦ и др.).

**Внимание!** Если Вы уже регистрировались в личном кабинете, но забыли или утратили свой логин и пароль, восстановить его легко - обратитесь в любой налоговый орган с документом, удостоверяющим личность.

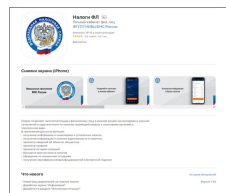
Зарегистрированные пользователи личного кабинета, могут использовать **Мобильное приложение «Налоги ФЛ»**, которое доступно для скачивания в **Google Play** и **App Store**.

Google Play



<https://play.google.com/store/apps/details?id=ru.fns.kfl>

App Store



<https://apps.apple.com/ru/app/нанорм-фн/id1286819946>

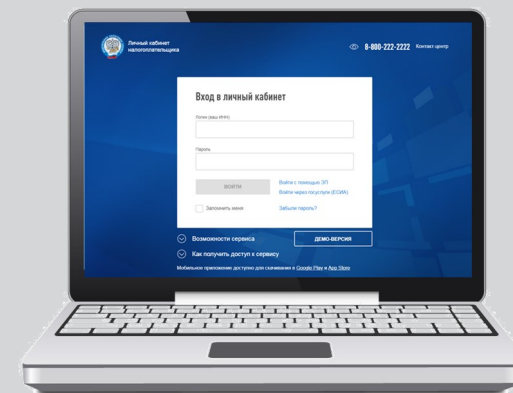


УПРАВЛЕНИЕ ФЕДЕРАЛЬНОЙ  
НАЛОГОВОЙ СЛУЖБЫ  
ПО НОВГОРОДСКОЙ ОБЛАСТИ

## Интернет-сервис

### «Личный кабинет налогоплательщика для физических лиц»

**НОВЫЕ ВОЗМОЖНОСТИ**



Контакт-центр ФНС России: 8-800-222-22-22

Главная / Жизненные ситуации / Налоговая декларация физических лиц (3-НДФЛ)

## Налоговая декларация физических лиц (3-НДФЛ)

**Заполнить онлайн** ⓘ

Заполните декларацию в Личном кабинете. Доступно заполнение деклараций за 2015-2018 годы.

**Загрузить**

Если у вас уже есть декларация, заполненная в программе «Декларация», Вы можете отправить ее через Личный кабинет.

**Мои декларации**

Номер	Дата создания	Дата изменения	Год	Статус
353280	01.10.2019 14.03.27	01.10.2019 14.03.40	2018	Декларация зарегистрирована <span style="float: right;">➡ Отправить уточненную декларацию</span>
361337	17.09.2019 17.04.58	17.09.2019 17.07.39	2019	

Главная / Жизненные ситуации / Налоговая декларация физических лиц (3-НДФЛ)

## Налоговая декларация физических лиц (3-НДФЛ)

1 ДАННЫЕ
2 ДОХОДЫ
3 ВЫБОР ВЫЧЕТОВ
4 ВЫЧЕТЫ
5 ПРОСМОТР

Направить в налоговый орган\*

2015 — ИФНС России по Кировскому району г.Астрахани ⓘ

Предоставить декларацию за \*

2018 ⓘ

Вы впервые подаете декларацию за выбранный год? \*

Да  Нет ⓘ

Являетесь ли Вы налоговым резидентом Российской Федерации? \*

Да  Нет ⓘ

\* Поля, обязательные для заполнения.

ВЫЙТИ
ДАЛЕЕ

Далее следует заполнить данные, предлагаемые программой: источники доходов; вычеты (отметить галочкой, нужный налоговый вычет). Нажмите кнопку просмотр декларации. Готовую декларацию можно направить в налоговый орган.

Налоговая декларация физических лиц (3-НДФЛ)

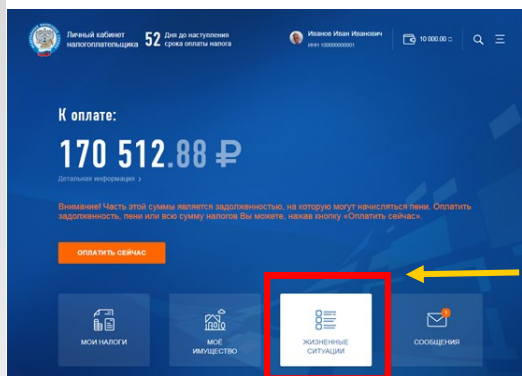
✓ ДАННЫЕ
✓ ДОХОДЫ
✓ ВЫБОР ВЫЧЕТОВ
✓ ВЫЧЕТЫ
5 ПРОСМОТР

**Экономьте свое время, запишитесь на прием в налоговую инспекцию в удобное для вас время с помощью сервиса «Онлайн запись на прием в инспекцию» <https://order.nalog.ru/>**



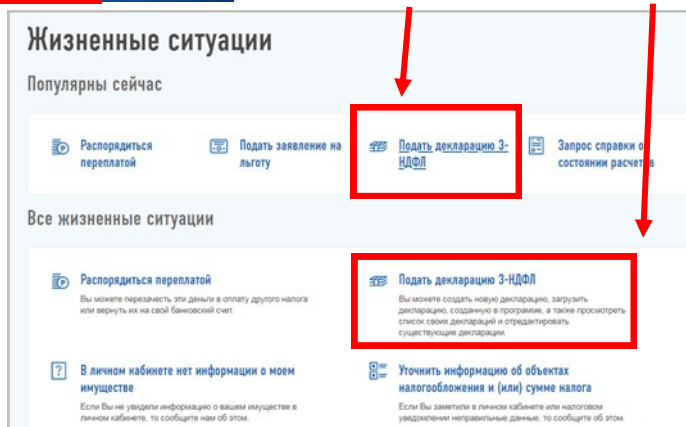
3. **Стало проще заполнить налоговую декларацию по форме 3-НДФЛ.** В этом помогут **короткие сценарии**, в части отображения доходов физических лиц из разных источников, с помощью которого можно увидеть следующие сведения: из справок по форме 2-НДФЛ, полученных от работодателя или иного налогового агента; из приложения № 2 к налоговой декларации по налогу на прибыль организаций; из расчетов по страховым взносам, предоставленных работодателем.

**Как пользоваться:** Выберите подходящую ситуацию, пройдите краткий опрос и декларация заполнена и готова для направления в налоговую инспекцию. В настоящее время пользователям доступны семь сценариев (покупка и продажа недвижимости; продажа имущества; сдаче жилья в аренду; взносы на инвестирование; взносы на благотворительность; оплата лечения; оплата образования).



«Жизненные ситуации»

«Подать декларацию 3-НДФЛ»

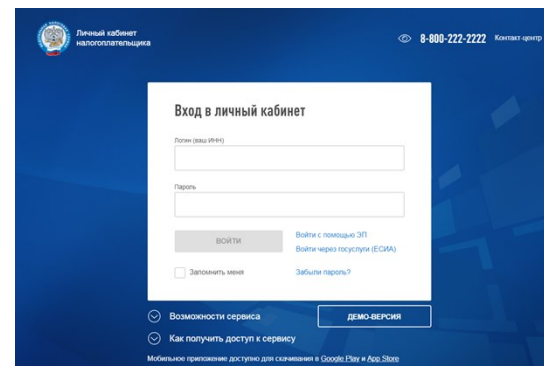


### Интернет-сервис

**«Личный кабинет налогоплательщика для физических лиц» – один из самых востребованных электронных сервисов Федеральной налоговой службы.**

**Сервис позволяет** получать актуальную информацию об объектах имущества и транспортных средствах, о суммах начисленных и уплаченных налоговых платежей, о наличии переплат, о задолженности по налогам перед бюджетом а также:

- Контролировать состояние расчетов с бюджетом.
- Получать и распечатывать налоговые уведомления и квитанции на оплату налоговых платежей.
- Оплачивать налоговую задолженность и налоговые платежи через банки – партнеры ФНС России.
- Скачивать программы для заполнения декларации по налогу на доходы физических лиц по форме № 3-НДФЛ, заполнять декларацию по форме № 3-НДФЛ в режиме онлайн, направлять в налоговый орган декларацию по форме № 3-НДФЛ в электронном виде, подписанную электронной подписью налогоплательщика.
- Отслеживать статус камеральной проверки налоговых деклараций по форме № 3-НДФЛ.
- Обращаться в налоговые органы без личного визита в налоговый орган.



<https://lkf2.nalog.ru/lkf1/login>

## Уважаемые налогоплательщики!

18.08.2020г., ФНС России  
произведена установка новой версии  
личного кабинета, сервис дополнен новыми  
полезными разделами.

Что нового:

1. Сервис дополнен разделом **«Сведения о банковских счетах»**, который отражает сведения об имеющихся счетах в банках с возможностью выгрузки данных в формате **xlsx**.

Раздел находится во вкладке «Профиль».

Наименование банка	Номер счета	Дата открытия	Дата закрытия	Вид счета	Состояние счета
КИВИ Банк (акционерное общество), RocketBank	40817810560006330405	06.03.2020		ТЕКУЩИЙ	Открыт
Публичное акционерное общество "Сбербанк России", Пермское отделение № 6984	40817810949781650010	30.09.2017	08.02.2018	СЧЕТ ПО ВКЛАДУ	Закрыт

«Профиль»

«Банковские  
счета»



2. Кроме того, доработан раздел **«Доходы»**, в части отображения доходов физических лиц из разных источников, с помощью которого можно увидеть следующие сведения: из справок по форме 2-НДФЛ, полученных от работодателя или иного налогового агента; из приложения № 2 к налоговой декларации по налогу на прибыль организаций; из расчетов по страховым взносам, предоставленных работодателем.

К оплате: **170 512.88 ₺**

Мои налоги

Налог	Сумма к оплате
Транспортный налог	149 012.00 ₺
Налог на имущество	20 333.88 ₺
Земельный налог	1 167.00 ₺

Всего к оплате: **170 512.88 ₺**

Дополнительные сведения

Сведения о доходах

История справок о доходах

Год	Сумма налога за год
2018	233 935.00 ₺
2017	4 786.00 ₺

«Мои налоги»

«Сведения о доходах»