

2.

ВХОД, РЕГИСТРАЦИЯ в мобильное приложение «МОЙ НАЛОГ» по учетной записи Госуслуг.

В мобильном приложении «Мой налог» также доступна регистрация через учетную запись Госуслуг.

Номер телефона и фотография паспорта Вам не понадобятся.



Не забудьте проверить статус самозанятого по ИНН, используя сервис



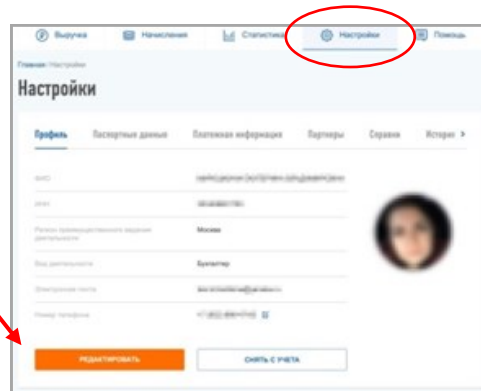
<https://npd.nalog.ru/check-status/>

ПРЕКРАЩЕНИЕ РЕГИСТРАЦИИ. Как снять с учета самозанятого.

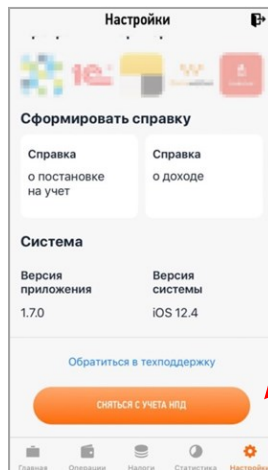
Снять себя с учета в качестве плательщика налога на профессиональный доход можно в любое время, при условии отсутствия сформированных чеков, дохода и недоимки.

СНЯТИЕ С УЧЕТА

Зайдите в «Личный кабинет для плательщиков налога на профессиональный доход (самозанятых)» (далее - «ЛК НПД») через мобильное приложение или веб-версию.



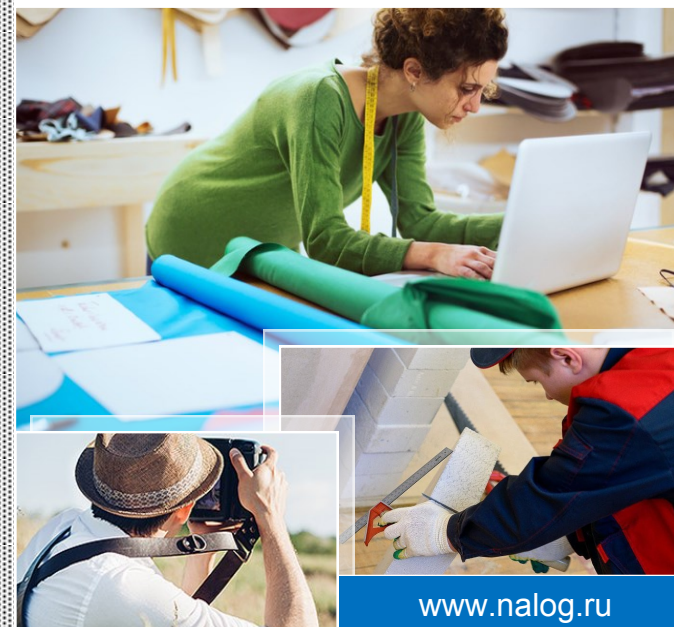
Веб-версия
«ЛК НПД»



Мобильное приложение
«МОЙ НАЛОГ»
«Снять с учета»



РЕГИСТРАЦИЯ САМОЗАНЯТЫХ по учетной записи портала ГОСУСЛУГ (ЕСИА)



НОВЫЙ СПЕЦИАЛЬНЫЙ НАЛОГОВЫЙ РЕЖИМ (НПД)

Налог на профессиональный доход действует на территории Новгородской области с 1 июля 2020 года.

Областной закон Новгородской области от 29.05.2020 № 565-ОЗ «О введении в действие специального налогового режима «Налог на профессиональный доход» на территории Новгородской области» (принят Постановлением Новгородской областной Думы от 27.05.2020 N 996-ОД).

Для регистрации в качестве плательщика НПД, подавать заявления и лично посещать налоговую инспекцию не надо.

Зарегистрироваться можно:

1. Через интернет:

с помощью мобильного приложения «Мой налог».

Скачайте и установите приложение на свой телефон из App Store/Google Play.



через Веб-версию

Интернет-сервис «Личный кабинет для плательщиков налога на профессиональный доход (самозанятых)» на сайте Федеральной налоговой службы www.nalog.ru



Есть три способа пройти регистрацию:

1. С помощью ИНН и пароля от «Личного кабинета налогоплательщика физического лица» (если Вы являетесь пользователем личного кабинета).
2. По номеру телефона и паспорту в приложении «Мой налог».
3. По учетной записи Госуслуг (ЕСИА).



2. Через уполномоченные банки.

2

Вход и регистрация по учетной записи Единого портала государственных и муниципальных услуг www.gosuslugi.ru



Обратите внимание!

При авторизации в приложении «МОЙ НАЛОГ» по учетной записи Госуслуг регистрация происходит автоматически.

Налогоплательщики, которые впервые входят в «Личный кабинет» через Единую систему идентификации и аутентификации (ЕСИА) портала госуслуг, после подтверждения своих данных и согласия с условиями регистрации, сразу будут поставлены на учет как самозанятые.

1.

ВХОД, РЕГИСТРАЦИЯ В ПРИЛОЖЕНИИ «МОЙ НАЛОГ» (Веб-версия на сайте ФНС России) по учетной записи Госуслуг.

3

НОВЫЙ СПЕЦИАЛЬНЫЙ НАЛОГОВЫЙ РЕЖИМ (НПД)

1. Войти в приложение «МОЙ НАЛОГ» можно по имеющийся у вас подтвержденной учетной записи портала **Госуслуг** (не используя при этом ИНН и пароль от «Личного кабинета физ. лица»).
2. Для прохождения регистрации самозанятого по учетной записи **Госуслуг** в приложение «МОЙ НАЛОГ», вам понадобятся данные, которые вы обычно используете для авторизации на Госуслугах.

Добро пожаловать в новый налоговый режим

Налог на профессиональный доход - это новый налоговый режим, который вводится в качестве эксперимента в ряде регионов России. Перечень регионов, участвующих в эксперименте, приведен на форме выбора регионов.

Подробнее на сайте: pod.nalog.ru

ДАЛЕЕ

Соглашение

Для обеспечения процессов удаленного взаимодействия с ФНС России, в соответствии с Федеральным законом 152-ФЗ "О персональных данных" от 27.07.2006, требуется получение Вашего согласия на обработку персональных данных и согласие с правилами пользования приложением

- Я согласен на обработку персональных данных
- Я принимаю правила пользования приложением

СОГЛАСЕН

НЕ СОГЛАСЕН

Обратите внимание!

Если вы авторизуетесь, то станете плательщиком налога на профессиональный доход.

Предупреждение

После авторизации на портале Гос Услуги (ЕСИА) Вы автоматически будете поставлены на учет в качестве плательщика налога на профессиональный доход

СОГЛАСЕН

ОТМЕНА

4